

# SCHEDA TECNICA BATTERIE



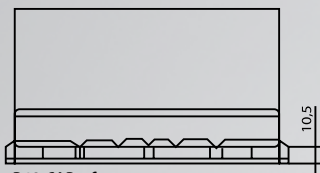
## START

Vers.1 AEFI 09/2013

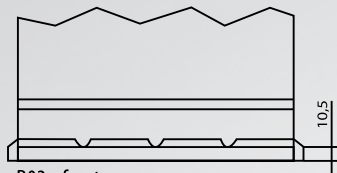


CODICE	GRUPPO DIM.	DIMENSIONI (mm)	AH	SPUNTO EN	POLARITÀ	ATTACCHI BASE
AR540/OS	L0	175x175x190	40	330	DX	B13
AR545/4S	L1	207x175x190	45	330	DX	B13
AR545/5S	L1X	207x175x190	45	330	SX	B13
AR545/OS	E2	218X133X223	45	330	DX	B01
AR545/1S	E2X	218X133X223	45	330	SX	B01
AR550/2S	L1	207X175X190	50	420	DX	B13
AR560/OS	L2	242X175X190	60	510	DX	B13
AR560/1S	L2X	242X175X190	60	480	SX	B13
AR570/OS	L3	278X175X190	70	600	DX	B13
AR570/1S	L3X	278X175X190	70	600	SX	B13
AR580/1S	L3	353X157X190	74	720	DX	B13
AR600/OS	G28	333X175X215	100	720	DX	B03

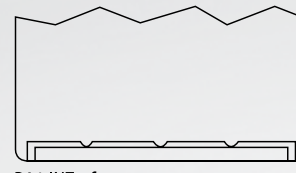
# ATTACCHI BASE



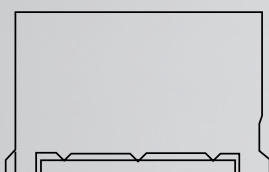
B13 CAR - front



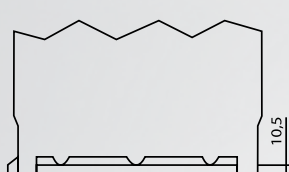
B03 - front



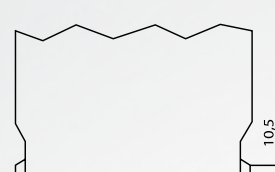
B01 INT - front



B13 CAR - side



B03 - side



B01 INT - side

## ASSO ENERGY È :



### RICAMBIO EQUIVALENTE ALL'ORIGINALE

Ricambio prodotto con componenti di qualità equivalente a quelli utilizzati per i ricambi originali.



### CONFORME B.E.R.

Le batterie Asso Energy sono prodotte secondo le specifiche tecniche fornite dal costruttore del veicolo.



### MADE IN ITALY

Le batterie Asso Energy sono realizzate in Italia secondo standard produttivi elevatissimi.



### LUNGA DURATA

La tecnologia delle batterie Asso Energy consente una lunga durata e un'altissima efficienza nel tempo.



### PRIMA DI TUTTO LA SICUREZZA

I materiali, i componenti e le tecniche costruttive rendono le batterie Asso Energy un prodotto sicuro e di alta affidabilità.